



DEU-GRIT 검사란?

- **GRIT**이란?

자신의 능력이 **성장하고 발전할 수 있다는 신념**을 바탕으로
포기하지 않고 자발적인 열정을 통하여 **끝까지 노력하는 능력**

- **DEU-GRIT** 검사란?

학업, 관계, 정서, 진로 등 **대학생활적응의 정도**를 측정하여
학교생활 중 경험할 수 있는 여러 문제를 해결하는데 도움을 주는 검사입니다.

DEU-GRIT 4영역



1. 나의 대학생활적응에 대하여 동의대학교 전체 평균과 비교해서 이해할 수 있습니다.
2. 학업·사회·정서·진로적응 영역 중 어느 영역의 적응이 높으며, 어느 영역의 개발이 필요한지 이해할 수 있습니다.
3. 지도교수세미나 '개인면담' 시간에 검사결과지를 바탕으로 대학생활적응에 대하여 상담 받으실 수 있습니다.
4. 나에게 도움이 되는 교내 프로그램에 신청하여 참여할 수 있습니다.

DEU-GRIT 검사 실시 방법

PC 접속 방법

방법 1.

URL주소 : <http://dap.deu.ac.kr> 입력

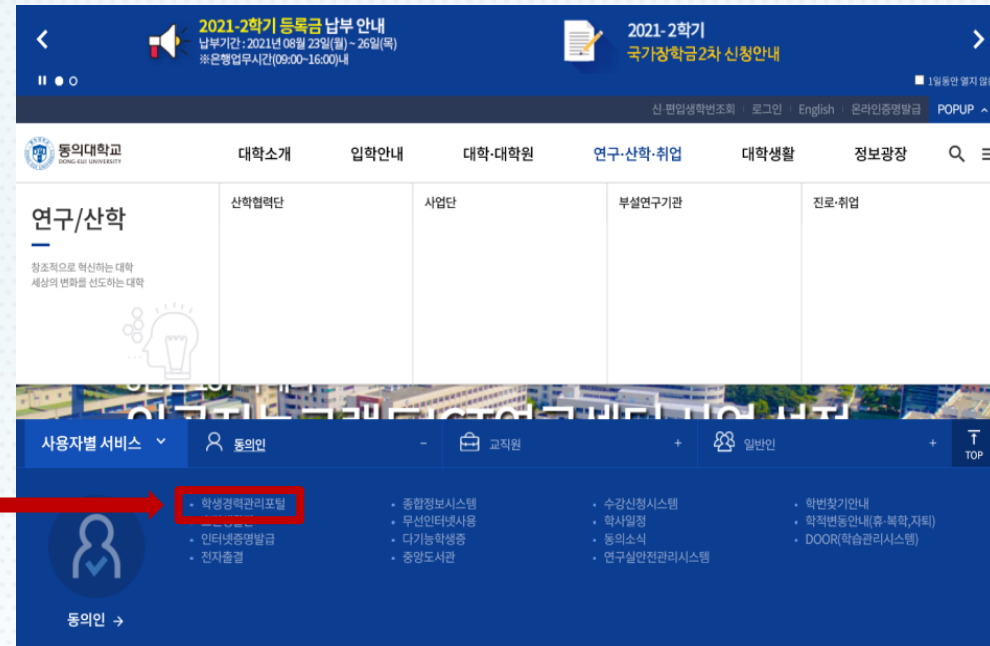
방법 2.

동의대학교 홈페이지

→ 화면 왼쪽 하단

‘학생경력 관리포털’ 클릭

→ DAP 시스템 로그인



모바일 접속 방법

S 반드시 입력

URL주소 : <https://dap.deu.ac.kr> 입력

1. 로그인 하기



동익대학교 DAP시스템
DONG-EUI UNIVERSITY

로그인



☐ 아이디 저장


비밀번호를 입력하세요.

로그인

[아이디 찾기](#) / [비밀번호 찾기](#)

학번/비밀번호 입력 후
로그인

2. GRIT 검사 클릭

**동의대학교**
DONG-EUI UNIVERSITY

DAP시스템

공지사항

학생정보시스템

커리어

검색

학생 인적 사항

나의 상담내역

0	0	10	0
학 과	진로취업	심 리	학 업

GRIT 검사

직업적성검사

직업선호도 검사 S형

창업 적성검사

직업가치관 검사

나의 핵심역량(동일학년 최대포인트 대비)

자기경영 0/300	글로벌 0/300	나눔 0/300	소통 0/300	종합 0/300	도전정신 0/300
---------------	--------------	-------------	-------------	-------------	---------------

해당 부분 클릭

나의 희망 직무역량


나의 희망직무를
선택해주세요.

희망직무선택 바로가기

나의 희망직무관련
직업정보 보기






국가직무 능력표준
NCS 및 학습모듈 검색

이달의 DOOR



태권도학과 김영민, 대통령기 전국단체대학태권...

취업

취업역량 마일리지	OP					
창업역량 마일리지	OP					
		장학금 안내	마일리지표	진로정보활용가이드	이력서	자기소개서

비교과프로그램 신청 | 학사공지 | 취업공지

3. 참여하기 클릭



GRIT 검사

· 학년도 :

총 1건			
NO	회사		관리
1	1		<input type="button" value="참여하기"/>

해당 부분 클릭

4. 검사 안내사항 및 동의서 확인

GRIT 검사

본 검사는 대학생 여러분의 대학생활적응 수준을 살펴보기 위하여 구성되었습니다.

본 검사와 관련된 모든 사항은 동의대학교 학생상담센터에서 진행 및 관리합니다.

여러분들이 실시한 검사는 모든 내용이 비밀 보장되며, 수집된 내용은 검사 향상을 위한 연구 및 추가 연구 이외의 목적으로는 사용하지 않을 것을 약속 드립니다. 또한 고유식별번호를 활용하여 여러분의 개인정보를 보장합니다.

자신의 심리검사 결과지는 심리검사 종료 후 별도의 창에서 확인하실 수 있으며, 이외의 궁금한 사항은 아래로 연락 주시면 성실히 답변드리겠습니다.

동의대학교 학생상담센터 (counsel@deu.ac.kr / 051-890-1814)



동의대학교 DEU GRIT검사 개발 연구 참여동의서

1. 나는 본 연구에 대한 설명을 읽고 이에 대하여 이해하였습니다.
2. 나는 본 연구 참여로 인한 데이터 활용 처리와 사후 결과 제공에 관한 설명을 들었으며 나의 질문에 만족할 만한 답변을 얻었습니다.
3. 나는 본 연구에 참여하는 것에 대하여 자발적으로 동의합니다.
7. 담당 연구자와 관련 연구자는 나의 개인정보 보호 및 보장을 위하여 「고유식별번호를 활용하여 개인정보를 보장」하고 개인정보보호와 관련하여 설문지는 3년간 보관 후 파기하는 것에 동의합니다.
8. 나는 언제라도 이 연구의 참여를 철회할 수 있고 이러한 결정이 나에게 어떠한 해도 되지 않을 것이라는 것을 압니다.
9. 나의 서명은 이 동의서의 사본을 받았다는 것을 뜻하며 연구 참여가 끝날 때까지 동의서 원본 및 사본 보관은 학생상담센터에 위임하겠으며 필요 시 사본을 요청하겠습니다.

[연구참여자]

성명

서명 :

날짜 :

동의대학교 학생상담센터장



이 검사는 여러분 자신의 대학생활적응 수준을 알아보고자 하는 검사입니다.

각 문항을 읽고 평상 시 자신과 가깝다고 생각되는 정도를 1~5점 중의 점수로 나타내면 됩니다.

총 107문항으로 구성되어 있으며, 검사 실시 시간은 약 15~20분 정도 소요됩니다.

시간 제한은 없으나 너무 오래 생각하지 마시고 한 문장도 빠짐없이 응답하시기 바랍니다.

신뢰로운 검사 결과를 위하여, 검사를 시작한 후 중간에 중단하지 마시고 끝까지 응답하시기 바랍니다.

해당 부분 클릭

확인

취소

5. 검사 실시

NO	문항	전혀 그렇지 않다	그렇지 않다	보통이다	그렇다	매우 그렇다
1	나는 강의시간에 주의집중을 잘 할 수 있다.	<input type="radio"/>	<input type="radio"/>	<input type="radio"/>	<input type="radio"/>	<input type="radio"/>
2	나는 강의내용의 핵심을 파악할 수 있다.	<input type="radio"/>	<input type="radio"/>	<input type="radio"/>	<input type="radio"/>	<input type="radio"/>
3	나는 나에게 잘 맞는 학습 방법을 실행하고 있다.	<input type="radio"/>	<input type="radio"/>	<input type="radio"/>	<input type="radio"/>	<input type="radio"/>
4	나는 사전에 학습 계획을 세우는 편이다.	<input type="radio"/>	<input type="radio"/>	<input type="radio"/>	<input type="radio"/>	<input type="radio"/>
5	나는 내가 세운 학습 계획을 잘 실천하는 편이다.	<input type="radio"/>	<input type="radio"/>	<input type="radio"/>	<input type="radio"/>	<input type="radio"/>
6	나는 학과나 동아리에서 맡은 역할을 잘 해낼 수 있다.	<input type="radio"/>	<input type="radio"/>	<input type="radio"/>	<input type="radio"/>	<input type="radio"/>
7	나는 학과나 동아리에서 맡은 역할을 잘 해낼 수 있다.	<input type="radio"/>	<input type="radio"/>	<input type="radio"/>	<input type="radio"/>	<input type="radio"/>
8	나는 학과나 동아리에서 맡은 역할을 잘 해낼 수 있다.	<input type="radio"/>	<input type="radio"/>	<input type="radio"/>	<input type="radio"/>	<input type="radio"/>
9	나는 지금 하고 있는 공부 어렵지만 나에게 의미 있다고 생각한다.	<input type="radio"/>	<input type="radio"/>	<input type="radio"/>	<input type="radio"/>	<input type="radio"/>
10	나는 대학에서 배우는 내용이 미래의 삶에 밑거름이 될 것이라 생각한다.	<input type="radio"/>	<input type="radio"/>	<input type="radio"/>	<input type="radio"/>	<input type="radio"/>
11	내가 학점을 잘 받는다면 내가 원하는 일을 할 수 있을 것이다.	<input type="radio"/>	<input type="radio"/>	<input type="radio"/>	<input type="radio"/>	<input type="radio"/>
12	나는 알고 지내는 사람들과의 관계를 친밀하게 유지할 수 있다.	<input type="radio"/>	<input type="radio"/>	<input type="radio"/>	<input type="radio"/>	<input type="radio"/>
13	나는 대학생생활에서 사람들과 갈등이 있을 때 잘 해결 할 수 있다.	<input type="radio"/>	<input type="radio"/>	<input type="radio"/>	<input type="radio"/>	<input type="radio"/>
14	나는 학과나 동아리에서 맡은 역할을 잘 해낼 수 있다.	<input type="radio"/>	<input type="radio"/>	<input type="radio"/>	<input type="radio"/>	<input type="radio"/>

검사 실시 : 총 65문항, 소요 시간 약 15~20분

6. 검사 완료 저장

총 65건

NO	문항	전혀 그렇지 않다	그렇지 않다	그렇다	매우 그렇다
61	나는 진로와 관련된 교육 프로그램에 참여한 적이 있다.	<input type="radio"/>	<input type="radio"/>	<input type="radio"/>	<input type="radio"/>
62	나는 진로와 관련된 박람회, 전시회, 설명회 등에 참여한 적이 있다.	<input type="radio"/>	<input type="radio"/>	<input type="radio"/>	<input type="radio"/>
63	나는 취업준비에 필요하다.	<input type="radio"/>	<input type="radio"/>	<input type="radio"/>	<input type="radio"/>
64	나는 진로상담을 받았다.	<input type="radio"/>	<input type="radio"/>	<input type="radio"/>	<input type="radio"/>
65	나는 진로와 관련된 동아리 또는 스터디 그룹에 참여한 적이 있다.	<input type="radio"/>	<input type="radio"/>	<input type="radio"/>	<input type="radio"/>

① 페이지를 넘기며 진행

② 마지막 페이지까지 완료되면 '저장' 클릭

③ '저장 완료 팝업' 확인

확인

저장 목록

7. 검사 완료 확인

커리어 ▾	상담 ▾	GRIT 검사 ▾	
-------	------	-----------	--

GRIT 검사

상당시행

GRIT 검사

GRIT 검사 결과조회

· 학년도 :

총 1건

NO	회차		관리
1	1		<input type="button" value="참여완료"/>

검사 완료 확인

8. 검사 결과 조회

커리어 ▾	상담 ▾	GRIT 검사 ▾	
-------	------	-----------	--

GRIT 검사

상담신청

GRIT 검사

GRIT 검사 결과조회

· 학년도 :

총 1건

NO	회차		관리
1	1		<input type="button" value="참여완료"/>

검사 결과 조회 클릭

9. 검사 결과지 출력방법

검사 결과 예

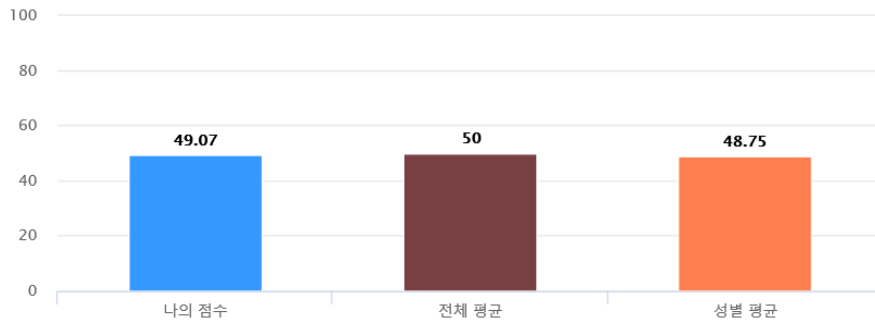
검사 결과 출력 클릭
* 출력은 PC에서만 가능

GRIT 검사 결과조회

· 학년도 : · 학생검색 :

학생 인적 사항

▣ 대학생활적응력 종합지수



구분	대학생활적응력 종합지수
T점수	49.07

당신의 대학생활적응 지수는 적응군에 속합니다. 스스로 학교생활과 개인 관리를 하려고 노력하고 있으며, 어려움이 있을 때 적절한 도움을 받으면 잘 대처하고 해결해나갈 수 있습니다. 학업/사회/정서/진로적응에 대한 자신의 점수는 하단의 그래프를 확인하세요. 상세 내용에 대한 해석은 상담전문가에게 도움을 받으실 수 있습니다.

스크롤을 내리며 검사 결과를 끝까지 확인 합니다.



문의 : 학생상담센터 (051-890-1812)